

MANUAL BOOK


Aplikasi Indonesia Logistik dan Peralatan INALOGPAL

Ditujukan kepada



Badan Nasional Penanggulangan Bencana

2021



Jl.Ruko Cemp. Mas Blok O No.24, RW.8, Sumur Batu,
Kemayoran, Kota Jakarta Pusat, DKI Jakarta 10640
info@zamasco.co.id
021- 4290 - 0267



DAFTAR ISI

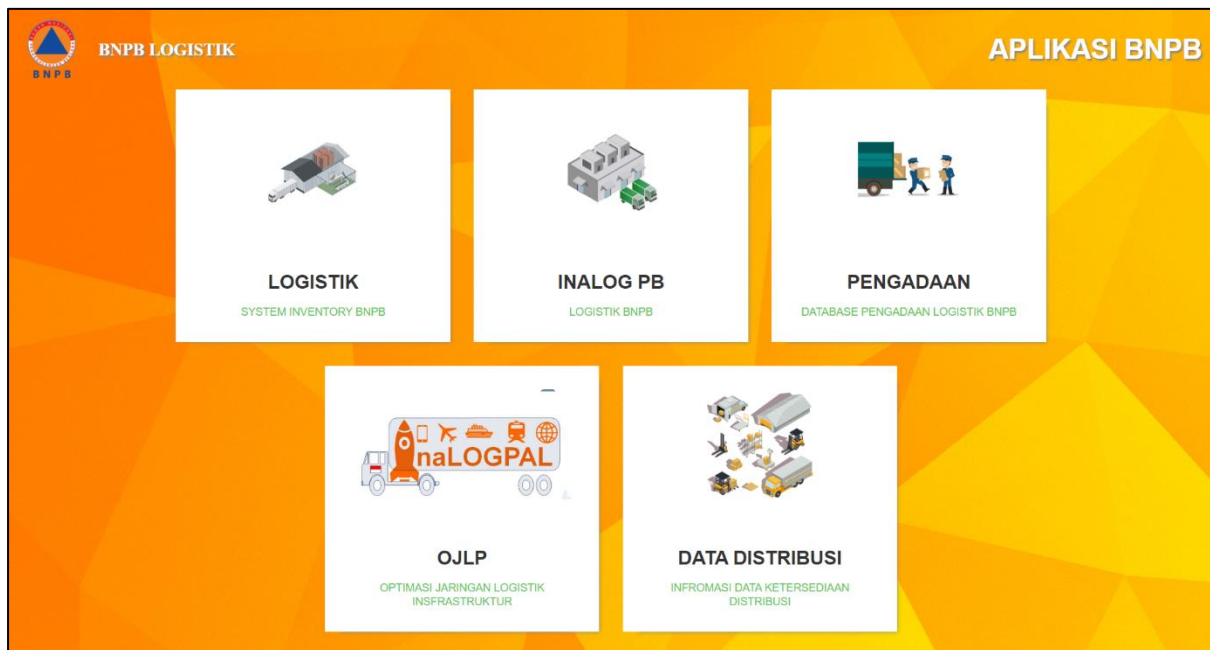
I	PERSIAPAN APLIKASI	3
II	APLIKASI LOGISTIK.....	3
III	LOGIN APLIKASI OJLP	4
IV	LANDING PAGE APLIKASI OJLP	5
A	IDENTIFIKASI.....	5
1	Data Daerah.....	5
2	Logistik Infrastruktur.....	14
3	Jasa Layanan Logistik	30
B	LOGPAL.....	42
1	Upload Data Provinsi.....	42
2	Laporan Ketersediaan Barang	44
C	PELAPORAN.....	47
1	Dashboard	47
2	Laporan Data Daerah	49
3	Laporan Logistik	50
4	Laporan Layanan Logistik	54



I PERSIAPAN APLIKASI

- Aplikasi ini berbasis Web base dan Open source
- Di jalankan diatas aplikasi Web Browser, seperti Google Chrome, dan lain-lain.
- Untuk melakukan pembacaan file excel, ekspor maupun import file excel. Di sarankan menggunakan aplikasi Microsoft Excel 2010 atau versi di atasnya.
- Dalam melakukan input data, aplikasi ini menggunakan format YYYY - MM - DD
- Untuk mengakses aplikasi ini, masukan tautan <http://logistik.bnpb.go.id> ke kolom address bar web browser.


II APLIKASI LOGISTIK





III LOGIN APLIKASI OJLP

Login aplikasi merupakan pintu masuk bagi user untuk dapat mengakses modul dan sub modul serta fitur lainnya yang tersedia didalam aplikasi.


Masuk Pengelola BNPB INALOG | User

Username

Password

INGAT SAYA

MASUK

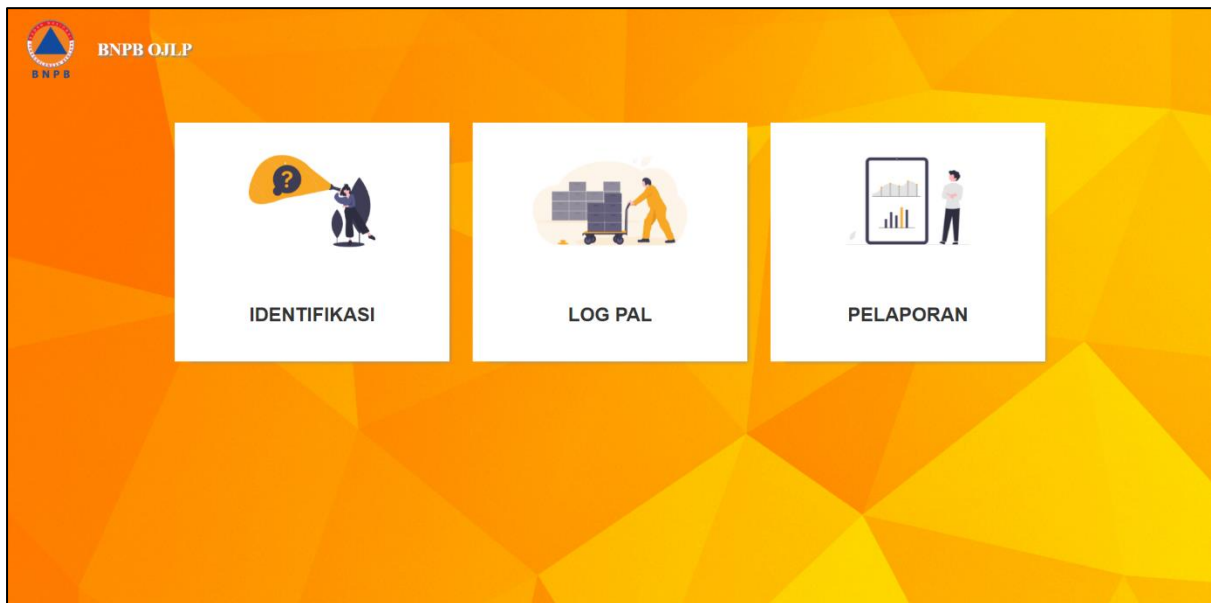
Tahap login Aplikasi INALOGPAL BNPB, yaitu :

1. Masukkan **Username** dan **Password** pada kolom yang disediakan
2. Pastikan anda memasukan data valid yang telah terverifikasi oleh sistem
3. Klik Login, untuk proses masuk ke aplikasi

Setelah melakukan tahap login aplikasi, anda akan di arahkan pada tampilan utama dari Aplikasi INALOGPAL BNPB. Di dalamnya terdapat modul dan sub modul aplikasi yang akan di jelaskan fungsinya secara detail pada buku manual ini.



IV LANDING PAGE APLIKASI OJLP

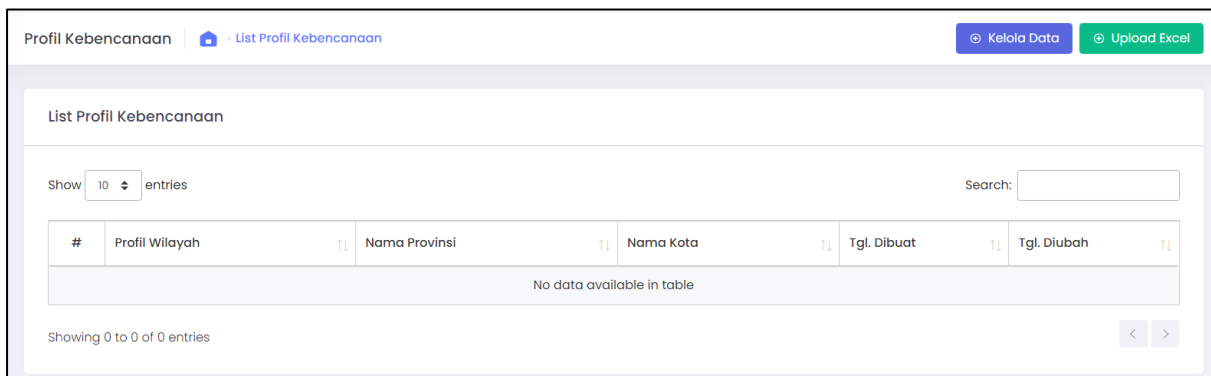


A IDENTIFIKASI

1 Data Daerah

1.1 Profil Kebencanaan

Menampilkan tabel Profil Kebencanaan di sertai deskripsi detail bencana pada suatu wilayah yang sesuai dengan data yang di masukan oleh user. Data yang telah tersimpan tidak dapat di hapus namun masih bisa dilakukan perubahan isi data.





1.1.1 Kelola Data

Profil Kebencanaan | [List Profil Kebencanaan](#) | [Tambah Profil Kebencanaan](#) < Kembali

Tambah Profil Kebencanaan

Pilih Provinsi *

Kota *

Gudang *

Profil Wilayah *

Profil Bencana *

IDENTIFIKASI DUKUNGAN LOGISTIK DAN PERALATAN PB		
Rentang Usia (tahun)	Laki-laki (jiwa)	Perempuan (jiwa)
0 - 4	<input type="text" value="60"/>	<input type="text" value="50"/>
5 - 9	<input type="text" value="12"/>	<input type="text" value="2"/>
10 - 14	<input type="text" value="30"/>	<input type="text" value="5,500"/>
15 - 19	<input type="text" value="20"/>	<input type="text" value="6,000"/>
20 - 24	<input type="text"/>	<input type="text"/>

Cara menggunakan sub modul Kelola Data :

1. Tentukan jenis bencana yang sering terjadi
2. Isikan keterangan bencana pada kolom 'Profil Wilayah'
3. Isikan keterangan wilayah pada kolom 'Profil Bencana'
4. Isikan jumlah penduduk berdasarkan usia pada tabel 'Identifikasi Dukungan Logistik dan Peralatan PB'
5. Jika sudah, klik 'Submit' kemudian data akan diproses oleh sistem.

1.1.2 Upload Excel

Harap Menggunakan Template Excel Yang Sudah Disediakan

[Download Template Excel](#)

Pilih Provinsi *

Kota *

Gudang *

Upload Excel * Tidak ada file yang dipilih

Cara menggunakan sub modul upload excel :

1. Klik download template excel untuk mengisi data secara offline
2. Pilih kolom yang tersedia seperti gudang
3. Upload file excel yang sudah di masukan datanya
4. Kemudian klik upload



1.2 Daftar Kontak OPD

Menampilkan tabel daftar kontak OPD dengan rincian data seperti provinsi, kota, nama, dan nomor kontak.

Kontak OPD / Lembaga Vertikal | [List Kontak OPD / Lembaga Vertikal](#) Tambah Data Upload Excel

List Kontak OPD / Lembaga Vertikal

Show 10 entries Search:

#	Gudang	Provinsi	Kota	Nama	Nomor Telp	Tgl. Diubah
No data available in table						

Showing 0 to 0 of 0 entries < >

1.2.1 Tambah Data

Pilih Provinsi *

Kota *

Gudang *

Instansi / Lembaga *

Name *

Jabatan *

Nomor Telp *

Nomor Telp Kantor *

Fax *

email *

Simpan

Cara menggunakan sub modul tambah data :

1. Isikan nama Instansi / Lembaga
2. Isikan Nama, Jabatan, Kontak, dan Email
3. Jika sudah, klik 'simpan' kemudian data akan diproses oleh sistem.



1.2.2 Upload Excel

Harap Menggunakan Template Excel Yang Sudah Disediakan

[Download Template Excel](#)

Pilih Provinsi * Kalimantan Tengah

Kota * -

Gudang * -

Upload Excel * [Pilih File](#) Tidak ada file yang dipilih

[Upload](#)

Cara menggunakan sub modul upload excel :

1. Klik download template excel untuk mengisi data secara offline
2. Pilih kolom yang tersedia seperti gudang
3. Upload file excel yang sudah di masukan datanya
4. Kemudian klik upload



1.3 Data Lembaga Usaha dan Masyarakat

Menampilkan tabel daftar kontak Pelaku Usaha dan Masyarakat dengan rincian data seperti provinsi, kota, nama, dan nomor kontak.

Data Lembaga Usaha dan Masyarakat | [List Data Lembaga Usaha dan Masyarakat](#) Tambah Data Upload Excel

List Data Lembaga Usaha dan Masyarakat

Show entries Search:

#	Gudang	Provinsi	Kota	Nama	Nomor Telp	Tgl. Diubah
No data available in table						

Showing 0 to 0 of 0 entries < >

1.3.1 Tambah Data

Pilih Provinsi *

Kota *

Gudang *

Perusahaan / Organisasi *

Jenis Layanan Logistik

Fasilitas Pelayanan yang Dimiliki

Alamat Perusahaan / Organisasi

Name *

Jabatan

Nomor Telp

Nomor Telp Kantor

Fax

email

Simpan

Cara menggunakan sub modul tambah data :

1. Isikan nama Perusahaan / Organisasi
2. Isikan Jenis Layanan Logistik, dan Alamat Perusahaan / Organisasi
3. Isikan Nama, Jabatan, Kontak, dan Email
4. Jika sudah, klik 'Simpan' kemudian data akan diproses oleh sistem.



1.3.2 Upload Excel

Harap Menggunakan Template Excel Yang Sudah Disediakan

[Download Template Excel](#)

Pilih Provinsi *

Kota *

Gudang *

Upload Excel * Tidak ada file yang dipilih

Cara menggunakan sub modul upload excel :

1. Klik download template excel untuk mengisi data secara offline
2. Pilih kolom yang tersedia seperti gudang
3. Upload file excel yang sudah di masukan datanya
4. Kemudian klik upload



1.4 Forum Koordinasi Logistik Daerah

Menampilkan wilayah yang menjadi Forum Koordinasi Daerah di presentasikan dalam tabel.

Forum Koordinasi Logistik Daerah | [List Forum Koordinasi Logistik Daerah](#) Tambah Data Upload Excel

List Forum Koordinasi Logistik Daerah

Show 10 entries Search:

#	Gudang	Provinsi	Kota	Forum Koordinasi	Peran & Fungsi	Status	Tgl. Diubah
No data available in table							

Showing 0 to 0 of 0 entries

1.4.1 Tambah Data

Forum Koordinasi Logistik Daerah | [List Forum Koordinasi Logistik Daerah](#) [Tambah Forum Koordinasi Logistik Daerah](#) Kembali

Tambah Forum Koordinasi Logistik Daerah

Pilih Provinsi *

Kota *

Gudang *

Forum Koordinasi *

Peran & Fungsi *

Penanggungjawab *

Keterangan *

Status *

Cara menggunakan sub modul tambah data :

1. Tentukan nama Forum Koordinasi, Peran & Fungsi
2. Isikan keterangan pada kolom 'Keterangan'
3. Tentukan pilihan pada kolom 'Status'
4. Jika sudah, klik 'Submit' kemudian data akan diproses oleh sistem.



1.4.2 Upload Excel

Harap Menggunakan Template Excel Yang Sudah Disediakan

[Download Template Excel](#)

Pilih Provinsi *

Kota *

Gudang *

Upload Excel * Tidak ada file yang dipilih

[Upload](#)

Cara menggunakan sub modul upload excel :

1. Klik download template excel untuk mengisi data secara offline
2. Pilih kolom yang tersedia seperti gudang
3. Upload file excel yang sudah di masukan datanya
4. Kemudian klik upload

1.5 MoU/Kerjasama Logistik dan Peralatan

Menampilkan wilayah yang menjadi Mou/Kerjasama Logistik dan Peralatan daerah di presentasikan dalam tabel.

MoU/Kerjasama Logistik & Peralatan [List MoU/Kerjasama Logistik & Peralatan](#) [Tambah Data](#) [Upload Excel](#)

List MoU/Kerjasama Logistik & Peralatan

Show entries Search:

#	Gudang	Provinsi	Kota	Instansi/Perusahaan/BUMN/Organisasi	Jenis/Spesifikasi Area MoU/Kerjasama	Jangka Waktu	Status	Tgl. Diubah
No data available in table								

Showing 0 to 0 of 0 entries < >



1.5.1 Tambah Data

Tambah MoU/Kerjasama Logistik & Peralatan

Pilih Provinsi *

Kota *

Gudang *

Instansi/Perusahaan/BUMN/O yang terlibat *

Jenis/Spesifik Area MoU/Kerjasama

Jangka waktu MoU/Kerjasama

Status *

Cara menggunakan sub modul tambah data :

1. Isi seluruh kolom yang tersedia
2. Pilih status aktif atau tidak aktif
3. Jika sudah, klik 'Submit' kemudian data akan diproses oleh sistem.

1.5.2 Upload Excel

Harap Menggunakan Template Excel Yang Sudah Disediakan

Pilih Provinsi *

Kota *

Gudang *

Upload Excel * Tidak ada file yang dipilih

Cara menggunakan sub modul upload excel :

1. Klik download template excel untuk mengisi data secara offline
2. Pilih kolom yang tersedia seperti gudang
3. Upload file excel yang sudah di masukan datanya
4. Kemudian klik upload



2 Logistik Infrastruktur

2.1 Pengkajian Pelabuhan

Menampilkan daftar Pelabuhan yang tersedia dan siap mendukung berjalannya Infrastruktur Logistik BNPB.

Pengkajian Pelabuhan | [- List Pengkajian Pelabuhan](#) Kelola Data Upload Excel

List Pengkajian Pelabuhan

Show 10 entries Search:

#	Gudang	Provinsi	Kota	Nama Pelabuhan	Nama Pelabuhan (Alternatif)	Tgl. Diubah
No data available in table						

Showing 0 to 0 of 0 entries

2.1.1 Kelola Data

Utama

Pilih Provinsi *

Kalimantan Tengah

Kota *

-

Gudang *

BPBD Kalimantan Tengah

Simpan

Cara menggunakan sub modul Kelola Data :

1. Isi seluruh kolom yang tersedia
2. Jika sudah, klik 'Simpan' kemudian data akan diproses oleh sistem.



2.1.2 Upload Excel

Harap Menggunakan Template Excel Yang Sudah Disediakan

[Download Template Excel](#)

Pilih Provinsi *

Kota *

Gudang *

Upload Excel * Tidak ada file yang dipilih

Cara menggunakan sub modul upload excel :

1. Klik download template excel untuk mengisi data secara offline
2. Pilih kolom yang tersedia seperti gudang
3. Upload file excel yang sudah di masukan datanya
4. Kemudian klik upload



2.2 Pengkajian Pelabuhan Udara

Menampilkan daftar Pelabuhan Udara yang tersedia dan siap mendukung berjalannya Infrastruktur Logistik BNPB.

Pengkajian Pelabuhan Udara | [List Pengkajian Pelabuhan Udara](#) Tambah Data Upload Data

List Pengkajian Pelabuhan Udara

Show 10 entries Search:

#	Gudang	Provinsi	Kota	Nama Bandara	Nama Bandara (Alternatif)	Tgl. Diubah
No data available in table						

Showing 0 to 0 of 0 entries < >

2.2.1 Tambah Data

Utama

Pilih Provinsi *

Kalimantan Tengah

Kota *

-

Gudang *

BPBD Kalimantan Tengah

Simpan

Cara menggunakan sub modul Tambah Data :

1. Isi seluruh kolom yang tersedia
2. Jika sudah, klik 'Simpan' kemudian data akan diproses oleh sistem.



2.2.2 Upload Excel

Harap Menggunakan Template Excel Yang Sudah Disediakan

[Download Template Excel](#)

Pilih Provinsi *

Kota *

Gudang *

Upload Excel * Tidak ada file yang dipilih

Cara menggunakan sub modul upload excel :

1. Klik download template excel untuk mengisi data secara offline
2. Pilih kolom yang tersedia seperti gudang
3. Upload file excel yang sudah di masukan datanya
4. Kemudian klik upload



2.3 Jarak Transportasi Darat

Menampilkan jarak antar 5 kota yang dapat di jangkau dari Gudang pusat untuk keperluan distribusi Logistik dan Peralatan.

Pengkajian Jarak Transportasi Darat (Jalan) | [List Pengkajian Jarak Transportasi Darat \(Jalan\)](#) Kelola Data

List Pengkajian Jarak Transportasi Darat (Jalan)

Show entries Search:

#	Gudang	Provinsi	Kota	Kota Tujuan
No data available in table				

Showing 0 to 0 of 0 entries < >

2.3.1 Kelola Data

Tambah Pengkajian Jarak Transportasi Darat (Jalan) Kembali

Pilih Provinsi *

Kota *

Gudang *

Tambah Kota Reset

Kota Asal / Tujuan	Jarak tempuh dari ibukota Provinsi ke Kota-kota besar dalam Provinsi (KM)
--------------------	---

Simpan

Cara menggunakan sub modul Kelola Data :

1. Pilih kota asal/tujuan
2. Klik tambah kota bila perlu untuk menambahkan kota
3. Kemudian klik simpan dan data akan diproses oleh sistem



2.4 Waktu Transportasi Darat

Menampilkan waktu yang harus di tempuh dalam perjalanan antar 5 kota yang dapat di jangkau dari Gudang pusat untuk keperluan distribusi Logistik dan Peralatan.

Pengkajian Waktu Transportasi Darat | [List Pengkajian Waktu Transportasi Darat](#) Kelola Data

List Pengkajian Waktu Transportasi Darat

Show entries Search:

#	Gudang	Provinsi	Kota	Kota Tujuan
No data available in table				

Showing 0 to 0 of 0 entries < >

2.4.1 Kelola Data

Tambah Pengkajian Waktu Transportasi Darat Kembali

Pilih Provinsi *

Kota *

Gudang *

Tambah Kota Reset

Kota Asal / Tujuan | Waktu tempuh dari Ibukota Provinsi ke Kota-kota besar dalam Provinsi (Jam)

Simpan

Cara menggunakan sub modul Kelola Data :

1. Pilih kota asal/tujuan
2. Klik tambah kota bila perlu untuk menambahkan kota
3. Kemudian klik simpan dan data akan diproses oleh sistem



2.5 Jarak Transportasi Kereta Api

Menampilkan jarak antar 5 kota yang dapat di jangkau dari Gudang pusat untuk keperluan distribusi Logistik dan Peralatan.

Pengkajian Jarak Transportasi Darat (Kereta Api) | [List Pengkajian Jarak Transportasi Darat \(Kereta Api\)](#) Kelola Data

List Pengkajian Jarak Transportasi Darat (Kereta Api)

Show 10 entries Search:

#	Gudang	Provinsi	Kota	Kota Tujuan
No data available in table				

Showing 0 to 0 of 0 entries

2.5.1 Kelola Data

Tambah Pengkajian Jarak Transportasi Darat (Kereta Api) Kembali

Pilih Provinsi *
Kalimantan Selatan

Kota *
-

Gudang *
BFBD Kalimantan Selatan

Tambah Kota Reset

Kota Asal / Tujuan	Jarak tempuh dari ibukota Provinsi ke Kota-kota besar dalam Provinsi (KM)
--------------------	---

Simpan

Cara menggunakan sub modul Kelola Data :

1. Pilih kota asal/tujuan
2. Klik tambah kota bila perlu untuk menambahkan kota
3. Kemudian klik simpan dan data akan diproses oleh sistem



2.6 Waktu Transportasi Kereta Api

Menampilkan waktu yang harus di tempuh dalam perjalanan antar 5 kota yang dapat di jangkau dari Gudang pusat untuk keperluan distribusi Logistik dan Peralatan.

Pengkajian Waktu Transportasi Darat (Kereta Api) | [List Pengkajian Waktu Transportasi Darat \(Kereta Api\)](#) Kelola Data

List Pengkajian Waktu Transportasi Darat (Kereta Api)

Show entries Search:

#	Gudang	Provinsi	Kota	Kota Tujuan
No data available in table				

Showing 0 to 0 of 0 entries < >

2.6.1 Kelola Data

Tambah Pengkajian Waktu Transportasi Darat (Kereta Api) Kembali

Pilih Provinsi *

Kota *

Gudang *

Tambah Kota Reset

Simpan

Cara menggunakan sub modul Kelola Data :

1. Pilih kota asal/tujuan
2. Klik tambah kota bila perlu untuk menambahkan kota
3. Kemudian klik simpan dan data akan diproses oleh sistem



2.7 Jarak Transportasi Sungai / Danau

Menampilkan jarak antar 5 kota yang dapat di jangkau dari Gudang pusat untuk keperluan distribusi Logistik dan Peralatan.

Pengkajian Jarak Angkutan Sungai | [List Pengkajian Jarak Angkutan Sungai](#) Kelola Data

List Pengkajian Jarak Angkutan Sungai

Show entries Search:

#	Gudang	Provinsi	Kota	Kota Tujuan
No data available in table				

Showing 0 to 0 of 0 entries < >

2.7.1 Kelola Data

Tambah Pengkajian Jarak Angkutan Sungai Kembali

Pilih Provinsi *

Kota *

Gudang *

Tambah Kota Reset

Simpan

Cara menggunakan sub modul Kelola Data :

1. Pilih kota asal/tujuan
2. Klik tambah kota bila perlu untuk menambahkan kota
3. Kemudian klik simpan dan data akan diproses oleh sistem



2.8 Waktu Transportasi Sungai / Danau

Menampilkan waktu yang harus di tempuh dalam perjalanan antar 5 kota yang dapat di jangkau dari Gudang pusat untuk keperluan distribusi Logistik dan Peralatan.

Pengkajian Waktu Tempuh Angkutan Sungai [- List Pengkajian Waktu Tempuh Angkutan Sungai](#) Kelola Data

List Pengkajian Waktu Tempuh Angkutan Sungai

Show entries Search:

#	Gudang	Provinsi	Kota	Kota Tujuan
No data available in table				

Showing 0 to 0 of 0 entries < >

2.8.1 Kelola Data

Tambah Pengkajian Waktu Tempuh Angkutan Sungai Kembali

Pilih Provinsi *

Kota *

Gudang *

Tambah Kota Reset

Simpan

Cara menggunakan sub modul Kelola Data :

1. Pilih kota asal/tujuan
2. Klik tambah kota bila perlu untuk menambahkan kota
3. Kemudian klik simpan dan data akan diproses oleh sistem



2.9 Fasilitas Penyimpanan / Gudang Komersil

Menampilkan data Gudang Komersil yang tersebar dengan detail spesifikasi bangunan seperti luas bangunan, ketersediaan sewa, tipe fisik bangunan, kondisi fisik bangunan, dan lokasinya.

Fasilitas Penyimpanan / Gudang Komersil [List Fasilitas Penyimpanan / Gudang Komersil](#) [Tambah Data](#) [Upload Excel](#)

List Fasilitas Penyimpanan / Gudang Komersil

Show entries Search:

#	Provinsi	Kota	Pemilik	Lokasi	Tgl. Diubah
No data available in table					

Showing 0 to 0 of 0 entries [<](#) [>](#)

2.9.1 Tambah Data

Pilih Provinsi *

Kota *

Pemilik *

Lokasi

Ketersediaan untuk disewa

Kapasitas (MT / m² / m³)

Tipe *

Akses *

Kondisi Gudang *

[Simpan](#)

Cara menggunakan sub modul Kelola Data :

1. Isi dan pilih seluruh kolom yang tersedia
2. Kemudian klik simpan dan data akan diproses oleh sistem



2.9.2 Upload Excel

Tambah Fasilitas Penyimpanan / Gudang Komersil [Download Draft](#) [Kembali](#)

Harap Menggunakan Template Excel Yang Sudah Disediakan
[Download Template Excel](#)

Pilih Provinsi *

Kota *

Upload Excel * Tidak ada file yang dipilih

Cara menggunakan sub modul upload excel :

1. Klik download template excel untuk mengisi data secara offline
2. Upload file excel yang sudah di masukan datanya
3. Kemudian klik upload



2.10 Fasilitas Penyimpanan Organisasi

Menampilkan data Gudang Organisasi yang tersebar dengan detail spesifikasi bangunan seperti luas bangunan, ketersediaan sewa, tipe fisik bangunan, kondisi fisik bangunan, dan lokasinya.

Fasilitas Organisasi Kemanusiaan [- List Fasilitas Organisasi Kemanusiaan](#) Tambah Data Upload Excel

List Fasilitas Organisasi Kemanusiaan

Show entries Search:

#	Provinsi	Kota	Organisasi	Lokasi	Tgl. Diubah
No data available in table					

Showing 0 to 0 of 0 entries < >

2.10.1 Tambah Data

Pilih Provinsi *

Kota *

Nama Organisasi *

Lokasi

Ketersediaan untuk disewa

Kapasitas (MT / m² / m³)

Tipe *

Akses *

Kondisi *

Simpan

Cara menggunakan sub modul Kelola Data :

1. Isi dan pilih seluruh kolom yang tersedia
2. Kemudian klik simpan dan data akan diproses oleh sistem



2.10.2 Upload Excel

Fasilitas Organisasi Kemanusiaan | [List Fasilitas Organisasi Kemanusiaan](#) - [Tambah Fasilitas Organisasi Kemanusiaan](#)

Tambah Fasilitas Organisasi Kemanusiaan [Download Draft](#) [Kembali](#)

Harap Menggunakan Template Excel Yang Sudah Disediakan [Download Template Excel](#)

Pilih Provinsi * Kalimantan Tengah

Kota * -

Upload Excel * [Pilih File](#) Tidak ada file yang dipilih

[Upload](#)

Cara menggunakan sub modul upload excel :

1. Klik download template excel untuk mengisi data secara offline
2. Upload file excel yang sudah di masukan datanya
3. Kemudian klik upload

2.11 Fasilitas Penyimpanan Terbuka

Menampilkan data Gudang Terbuka yang tersebar dengan detail spesifikasi bangunan seperti luas bangunan, ketersediaan sewa, tipe fisik bangunan, kondisi fisik bangunan, dan lokasinya.

Fasilitas Penyimpanan Terbuka | [List Fasilitas Penyimpanan Terbuka](#) [Tambah Data](#) [Upload Excel](#)

List Fasilitas Penyimpanan Terbuka

Show 10 entries Search:

#	Provinsi	Kota	Pemilik	Lokasi	Tgl. Diubah
No data available in table					

Showing 0 to 0 of 0 entries [<](#) [>](#)



2.11.1 Tambah Data

Tambah Fasilitas Penyimpanan Terbuka

Pilih Provinsi * Kalimantan Tengah

Kota * -

Pemilik *

Lokasi

Ketersediaan untuk disewa

Kapasitas (MT / m² / m³)

Tipe * Penyimpanan luar/terbuka

Akses * Tinggi

Kondisi Gudang * Tampak Utuh

Simpan

Cara menggunakan sub modul Kelola Data :

1. Isi dan pilih seluruh kolom yang tersedia
2. Kemudian klik simpan dan data akan diproses oleh sistem



2.11.2 Upload Excel

Fasilitas Penyimpanan Terbuka | [List Fasilitas Penyimpanan Terbuka](#) | [Tambah Fasilitas Penyimpanan Terbuka](#)

Tambah Fasilitas Penyimpanan Terbuka [Download Draft](#) [Kembali](#)

Harap Menggunakan Template Excel Yang Sudah Disediakan

[Download Template Excel](#)

Pilih Provinsi * Kalimantan Tengah

Kota * -

Upload Excel * [Pilih File](#) Tidak ada file yang dipilih

[Upload](#)

Cara menggunakan sub modul upload excel :

1. Klik download template excel untuk mengisi data secara offline
2. Upload file excel yang sudah di masukan datanya
3. Kemudian klik upload



3 Jasa Layanan Logistik

3.1 Jasa Layanan Pengangkutan Logistik

Menampilkan data Perusahaan Pelayanan Bidang Logistik yang tersebar dengan detail nama perusahaan, lokasi, kapasitas logistik, dan data penanggung jawab pelayanan.

#	Provinsi	Kota	Nama Perusahaan	Pemilik	Tgl. Diubah
	-	-	nama perusahaan	penan	28 Agustus 2020 16:37

3.1.1 Tambah Data

Pilih Provinsi * Dki Jakarta

Kota * Kota Jakarta Pusat

Nama Perusahaan *

Lokasi & Alamat *

Pemilik/Penanggungjawab

Nama Pemilik / Penanggung Jawab *

Jabatan *

Nomor Telp *

Cara menggunakan sub modul Tambah Data :

1. Isikan data form online, seperti nama Perusahaan, Lokasi, Pemilik / Penanggung Jawab, dan Kapasitas Logistik
2. Jika sudah, klik 'Submit' kemudian data akan diproses oleh sistem.



3.1.2 Upload Excel

Harap Menggunakan Template Excel Yang Sudah Disediakan

[Download Template Excel](#)

Pilih Provinsi *

Kota *

Gudang *

Upload Excel * Tidak ada file yang dipilih

Cara menggunakan sub modul upload excel :

1. Klik download template excel untuk mengisi data secara offline
2. Upload file excel yang sudah di masukan datanya
3. Kemudian klik upload



3.2 Ketersediaan Alat Berat

Menampilkan daftar Alat Berat yang tersedia dan siap mendukung berjalannya kegiatan lapangan BNPB.

Ketersediaan Alat Berat | [List Ketersediaan Alat Berat](#) Tambah Data Upload Excel

List Ketersediaan Alat Berat

Show entries Search:

#	Provinsi	Kota	Nama Perusahaan	Pemilik	Tgl. Diubah
	-	-	wadaaaaaw	142142	31 Agustus 2020 10:09

Showing 1 to 1 of 1 entries < 1 >

3.2.1 Tambah Data

Ketersediaan Alat Berat | [List Ketersediaan Alat Berat](#) | [Tambah Ketersediaan Alat Berat](#) Kembali

Tambah Ketersediaan Alat Berat

Pilih Provinsi *

Kota *

Nama Perusahaan *

Lokasi & Alamat *

Pemilik/Penanggungjawab

Nama Pemilik / Penanggung Jawab *

Jabatan *

Nomor Telp *

Cara menggunakan sub modul Tambah Data :

1. Isikan data form online, seperti nama Perusahaan, Lokasi, Pemilik / Penanggung Jawab, dan Jenis Barang & Layanan
2. Jika sudah, klik 'Submit' kemudian data akan diproses oleh sistem.



3.2.2 Upload Excel

Ketersediaan Alat Berat | [List Ketersediaan Alat Berat](#) | [Tambah Ketersediaan Alat Berat](#) Download Draft Kembali

Tambah Ketersediaan Alat Berat

Harap Menggunakan Template Excel Yang Sudah Disediakan

[Download Template Excel](#)

Pilih Provinsi *

Kota *

Gudang *

Upload Excel *

[Upload](#)

Cara menggunakan sub modul upload excel :

1. Klik download template excel untuk mengisi data secara offline
2. Upload file excel yang sudah di masukan datanya
3. Kemudian klik upload



3.3 Agen Ekspedisi

Menampilkan data Perusahaan Pelayanan Ekspedisi yang tersebar dengan detail nama perusahaan, lokasi, jenis layanan, dan data penanggung jawab pelayanan.

AGEN EKSPEDISI | [List Agen Ekspedisi](#) Tambah Data Upload Excel

List Agen Ekspedisi

Show 10 entries Search:

#	Provinsi	Kota	Nama Perusahaan	Pemilik	Tgl. Diubah
	-	-	wadaw	wadwad421	31 Agustus 2020 10:36

Showing 1 to 1 of 1 entries < 1 >

3.3.1 Tambah Data

AGEN EKSPEDISI | [List Agen Ekspedisi](#) [Tambah Agen Ekspedisi](#) Kembali

Tambah Agen Ekspedisi

Pilih Provinsi *

Kota *

Nama Perusahaan *

Lokasi & Alamat *

Pemilik/Penanggungjawab

Nama Pemilik / Penanggung Jawab *

Jabatan *

Nomor Telp *

Cara menggunakan sub modul Tambah Data :

1. Isikan data form online, seperti nama Perusahaan, Lokasi, Pemilik / Penanggung Jawab, dan Jenis Pelayanan
2. Jika sudah, klik 'Submit' kemudian data akan diproses oleh sistem.



3.3.2 Upload Excel

Agen Ekspedisi | [List Agen Ekspedisi](#) - [Tambah Agen Ekspedisi](#) Download Draft Kembali

Tambah Agen Ekspedisi

Harap Menggunakan Template Excel Yang Sudah Disediakan

[Download Template Excel](#)

Pilih Provinsi *

Kota *

Gudang *

Upload Excel *

[Upload](#)

Cara menggunakan sub modul upload excel :

1. Klik download template excel untuk mengisi data secara offline
2. Upload file excel yang sudah di masukan datanya
3. Kemudian klik upload



3.4 Peralatan Penanganan Gudang

Menampilkan data Perusahaan Penanganan Gudang yang tersebar dengan detail nama perusahaan, lokasi, kapasitas penanganan, dan data penanggung jawab pelayanan.

Peralatan Penanganan Gudang | [List Peralatan Penanganan Gudang](#) Tambah Data Upload Excel

List Peralatan Penanganan Gudang

Show entries Search:

#	Provinsi	Kota	Nama Perusahaan	Pemilik	Tgl. Diubah
	-	-	i	be	31 Agustus 2020 11:03

Showing 1 to 1 of 1 entries < 1 >

3.4.1 Tambah Data

Peralatan Penanganan Gudang | [List Peralatan Penanganan Gudang](#) [Tambah Peralatan Penanganan Gudang](#) Kembali

Tambah Peralatan Penanganan Gudang

Pilih Provinsi *

Kota *

Nama Perusahaan *

Lokasi & Alamat *

Pemilik/Penanggungjawab

Nama Pemilik / Penanggung Jawab *

Jabatan *

Nomor Telp *

Cara menggunakan sub modul Tambah Data :

1. Isikan data form online, seperti nama Perusahaan, Lokasi, Pemilik / Penanggung Jawab, dan Kapasitas Penanganan
2. Jika sudah, klik 'Submit' kemudian data akan diproses oleh sistem.



3.4.2 Upload Excel

Peralatan Penanganan Gudang | [List Peralatan Penanganan Gudang](#) | [Tambah Peralatan Penanganan Gudang](#) | [Download Draft](#) | [Kembali](#)

Tambah Peralatan Penanganan Gudang

Harap Menggunakan Template Excel Yang Sudah Disediakan

[Download Template Excel](#)

Pilih Provinsi *

Kota *

Gudang *

Upload Excel *

[Upload](#)

Cara menggunakan sub modul upload excel :

1. Klik download template excel untuk mengisi data secara offline
2. Upload file excel yang sudah di masukan datanya
3. Kemudian klik upload



3.5 Ketersediaan Mobile Generator Set

Menampilkan data Perusahaan Penyedia Mobile Generator yang tersebar dengan detail nama perusahaan, lokasi, kapasitas, dan data penanggung jawab pelayanan.

Ketersediaan Mobile Generator Set | [List Ketersediaan Mobile Generator Set](#) [Tambah Data](#) [Upload Excel](#)

List Ketersediaan Mobile Generator Set

Show entries Search:

#	Provinsi	Kota	Nama Perusahaan	Pemilik	Tgl. Diubah
	-	-	adaw	124124	31 Agustus 2020 11:22

Showing 1 to 1 of 1 entries < 1 >

3.5.1 Tambah Data

Ketersediaan Mobile Generator Set | [List Ketersediaan Mobile Generator Set](#) [Tambah Ketersediaan Mobile Generator Set](#) [Kembali](#)

Tambah Ketersediaan Mobile Generator Set

Pilih Provinsi *

Kota *

Nama Perusahaan *

Lokasi & Alamat *

Pemilik/Penanggungjawab

Nama Pemilik / Penanggung Jawab *

Jabatan *

Nomor Telp *

Cara menggunakan sub modul Tambah Data :

1. Isikan data form online, seperti nama Perusahaan, Lokasi, Pemilik / Penanggung Jawab, dan Kapasitas & Jumlah
2. Jika sudah, klik 'Submit' kemudian data akan diproses oleh sistem.



3.5.2 Upload Excel

Ketersediaan Mobile Generator Set | [List Ketersediaan Mobile Generator Set](#) | [Tambah Ketersediaan Mobile Generator Set](#) | [Download Draft](#) | [Kembali](#)

Tambah Ketersediaan Mobile Generator Set

Harap Menggunakan Template Excel Yang Sudah Disediakan

[Download Template Excel](#)

Pilih Provinsi *

Kota *

Gudang *

Upload Excel *

[Upload](#)

Cara menggunakan sub modul upload excel :

1. Klik download template excel untuk mengisi data secara offline
2. Upload file excel yang sudah di masukan datanya
3. Kemudian klik upload



3.6 Penyedia / Suplier Lokal

Menampilkan data Perusahaan Pelayanan Ekspedisi yang tersebar dengan detail nama perusahaan, lokasi, dan data penanggung jawab pelayanan.

Penyedia/Suplier Lokal | [List Penyedia/Suplier Lokal](#) [Tambah Data](#) [Upload Excel](#)

List Penyedia/Suplier Lokal

Show 10 entries Search:

#	Provinsi	Kota	Nama Perusahaan	Pemilik	Tgl. Diubah
No data available in table					

Showing 0 to 0 of 0 entries

3.6.1 Tambah Data

Penyedia/Suplier Lokal | [List Penyedia/Suplier Lokal](#) [Tambah Penyedia/Suplier Lokal](#) [Kembali](#)

Tambah Penyedia/Suplier Lokal

Pilih Provinsi *

Kota *

Nama Perusahaan *

Lokasi & Alamat *

Pemilik/Penanggungjawab

Nama Pemilik / Penanggung Jawab *

Jabatan *

Nomor Telp *

Cara menggunakan sub modul Tambah Data :

1. Isikan data form online, seperti nama Perusahaan, Lokasi, dan Pemilik / Penanggung Jawab
2. Jika sudah, klik 'Submit' kemudian data akan diproses oleh sistem.



3.6.2 Upload Excel

Tambah Penyedia/Suplier Lokal

Harap Menggunakan Template Excel Yang Sudah Disediakan

[Download Template Excel](#)

Pilih Provinsi * Kalimantan Tengah

Kota * -

Gudang * -

Upload Excel * Tidak ada file yang dipilih

Cara menggunakan sub modul upload excel :

1. Klik download template excel untuk mengisi data secara offline
2. Upload file excel yang sudah di masukan datanya
3. Kemudian klik upload



B LOGPAL

1 Upload Data Provinsi

1.1 Data Logistik

Menampilkan tabel Data Logistik Ketersediaan Barang Provinsi dengan menginput satuan barang, jumlah dan tanggal kadaluarsa.

1.1.1 Tambah Data

Tambah Ketersediaan Barang Provinsi < Kembali

Pilih Provinsi *

Kota *

Gudang *

Nama Barang

Satuan Barang *

Jumlah *

Tanggal Kadaluarsa *

Cara menggunakan sub modul Tambah Data :

1. Isikan data form online, seperti satuan barang, jumla dan tanggal kadaluarsa
2. Jika sudah, klik 'Simpan' kemudian data akan diproses oleh sistem.

1.1.2 Upload Excel

Tambah Ketersediaan Barang Provinsi

Harap Menggunakan Template Excel Yang Sudah Disediakan

Pilih Provinsi *

Kota *

Gudang *

Upload Excel * No file chosen



Cara menggunakan sub modul upload excel :

1. Klik download template excel untuk mengisi data secara offline
2. Upload file excel yang sudah di masukan datanya
3. Kemudian klik upload

1.2 Data Peralatan

1.2.1 Tambah Data

Tambah Ketersediaan Peralatan

Pilih Provinsi *

Kota *

Gudang *

[Tambah Peralatan](#)

*	No	Peralatan	Jumlah	Detil Kepemilikan	Kondisi	Deskripsi	Foto (max 3mb)
X	1	<input type="text" value="Chainsaw"/>	<input type="text" value="2"/>	<input type="text" value="BPBD"/>	<input type="text" value="Siap Pakai"/>	<input type="text"/>	<input type="button" value="Choose file"/> <input type="button" value="Browse"/>
X	2	<input type="text" value="Fleksibel Tank Kap. 1000 Ltr"/>	<input type="text" value="2"/>	<input type="text" value="BPBD"/>	<input type="text" value="Siap Pakai"/>	<input type="text"/>	<input type="button" value="Choose file"/> <input type="button" value="Browse"/>
X	3	<input type="text" value="Fleksibel Tank Kap. 2000 Ltr"/>	<input type="text" value="2"/>	<input type="text" value="BPBD"/>	<input type="text" value="Siap Pakai"/>	<input type="text"/>	<input type="button" value="Choose file"/> <input type="button" value="Browse"/>
X	4	<input type="text" value="Flexible Tank 1500 Galon (5.677 Ltr)"/>	<input type="text" value="€"/>	<input type="text" value="BPBD"/>	<input type="text" value="Siap Pakai"/>	<input type="text"/>	<input type="button" value="Choose file"/> <input type="button" value="Browse"/>

Cara menggunakan sub modul Tambah Data :

1. Isikan data form online, seperti klik tambah peralatan lalu input semua field yang tersedia
2. Jika sudah, klik 'Simpan' kemudian data akan diproses oleh sistem.

1.3 SDM

1.3.1 Tambah Data

Tambah SDM

Pilih Provinsi *

Kota *

Gudang *

Instansi *

Name *

Bid Pekerjaan (Okupasi)*

Nomor Telp

[Simpan](#)



Cara menggunakan sub modul Tambah Data :

1. Isikan data form online, seperti pilih instansi, input name, pilih bid pekerjaan (okupasi), dan no. telp
2. Jika sudah, klik 'Simpan' kemudian data akan diproses oleh sistem.

1.4 Upload Excel

Tambah Ketersediaan Barang Provinsi

Harap Menggunakan Template Excel Yang Sudah Disediakan

[Download Template Excel](#)

Pilih Provinsi * Kalimantan Selatan

Kota * -

Gudang * -

Upload Excel * No file chosen

Cara menggunakan sub modul upload excel :

1. Klik download template excel untuk mengisi data secara offline
2. Upload file excel yang sudah di masukan datanya
3. Kemudian klik upload

2 Laporan Ketersediaan Barang

Menampilkan tabel Laporan Ketersediaan Barang yang dibuat perkategori seperti laporan per barang, laporan per gudang, laporan per daerah, dan laporan peralatan.

2.1 Laporan Per Barang

Laporan Barang Daerah

Pilih Provinsi * Kalimantan Selatan

Kota * -

Barang * Pilih Barang

Pilih Output * PDF



Cara menampilkan laporan per barang :

1. Pilih kota
2. Pilih barang
3. Pilih jenis output (pdf atau excel)
4. Jika sudah, klik 'proses' kemudian data akan diproses oleh sistem.

LAPORAN KETERSEDIAAN BARANG GUDANG Kab. Balangan		
Matras		
No	Nama Gudang	Jumlah Barang
1	Kab. Balangan	0

2.2 Laporan Per Gudang

Laporan Barang Gudang

Pilih Provinsi *

Kota *

Gudang *

Pilih Output *

Cara menampilkan laporan per gudang :

1. Pilih kota
2. Pilih gudang
3. Pilih jenis output (pdf atau excel)
4. Jika sudah, klik 'proses' kemudian data akan diproses oleh sistem.

LAPORAN KETERSEDIAAN BARANG					
GUDANG Kab. Banjar					
No	Nama Barang	Kategori Barang	Saluan Barang	Jumlah Barang	Tanggal Kadaluarsa

2.3 Laporan Per Daerah

Laporan Barang Wilayah

Pilih Provinsi *

Kota *

Pilih Output *



Cara menampilkan laporan per daerah :

1. Pilih kota
2. Pilih jenis output (pdf atau excel)
3. Jika sudah, klik 'proses' kemudian data akan diproses oleh sistem.

LAPORAN KETERSEDIAAN BARANG DATA BARANG Kab. Balangan					
No	Nama Barang	Kategori Barang	Satuan Barang	Jumlah Barang	Tanggal Kedaluarsa

2.4 Laporan Peralatan

Laporan Peralatan Wilayah

Pilih Provinsi *

Kota *

Pilih Output *

Cara menampilkan laporan per daerah :

1. Pilih kota
2. Pilih jenis output (pdf atau excel)
3. Jika sudah, klik 'proses' kemudian data akan diproses oleh sistem.

Laporan Ketersediaan Peralatan Data Peralatan Kab. Barito Kuala					
No	Nama Peralatan	Kondisi	Kepemilikan	Kategori Peralatan	Jumlah Peralatan
1	Flexible Tank 1500 Galon (5.677 Ltr)	Siap Pakai	BPBD	Peralatan Dasar	1
2	Handy Talky	Siap Pakai	BPBD	Peralatan Dasar	1
3	Lampu Senter HID Searchlight	Siap Pakai	BPBD	Peralatan Dasar	1
4	Flexible Tank 1500 Galon (5.677 Ltr)	Siap Pakai	BPBD	Peralatan Dasar	1
5	Handy Talky	Siap Pakai	BPBD	Peralatan Dasar	1
6	Lampu Senter HID Searchlight	Siap Pakai	BPBD	Peralatan Dasar	1
7	Water Treatment Portable	Siap Pakai	BPBD	Peralatan Dasar	1
8	Genset 5 KVA	Siap Pakai	BPBD	Peralatan Pendukung	1
9	Genset 5 KVA	Siap Pakai	BPBD	Peralatan Pendukung	1
10	Mesin Pompa Apung	Siap Pakai	BPBD	Peralatan Pendukung	2
11	Mesin Pompa Karhutla (Menengah)	Siap Pakai	BPBD	Peralatan Pendukung	1
12	Mesin Pompa Karhutla (Utama)	Siap Pakai	BPBD	Peralatan Pendukung	1
13	Mobil Rescue + HT	Siap Pakai	BPBD	Peralatan Pendukung	1
14	Mobil Tangki Air	Siap Pakai	BPBD	Peralatan Pendukung	1
15	Motor Trail	Siap Pakai	BPBD	Peralatan Pendukung	2
16	Single Side Band (SSB)	Siap Pakai	BPBD	Peralatan Pendukung	1

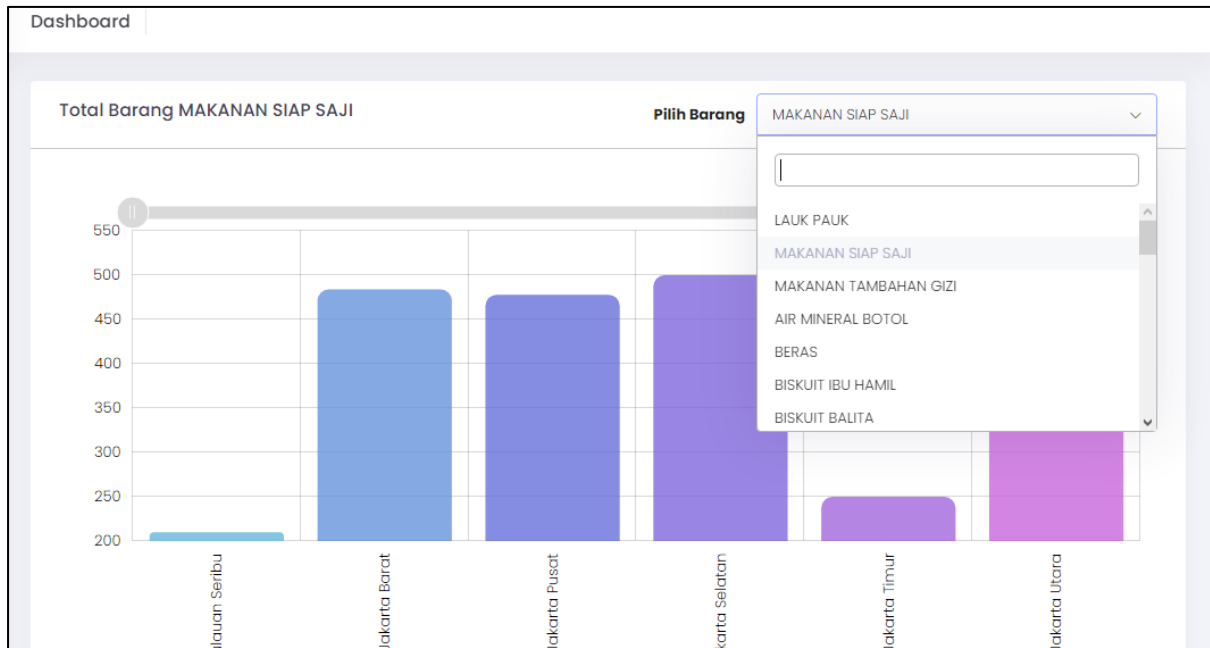


C PELAPORAN

1 Dashboard

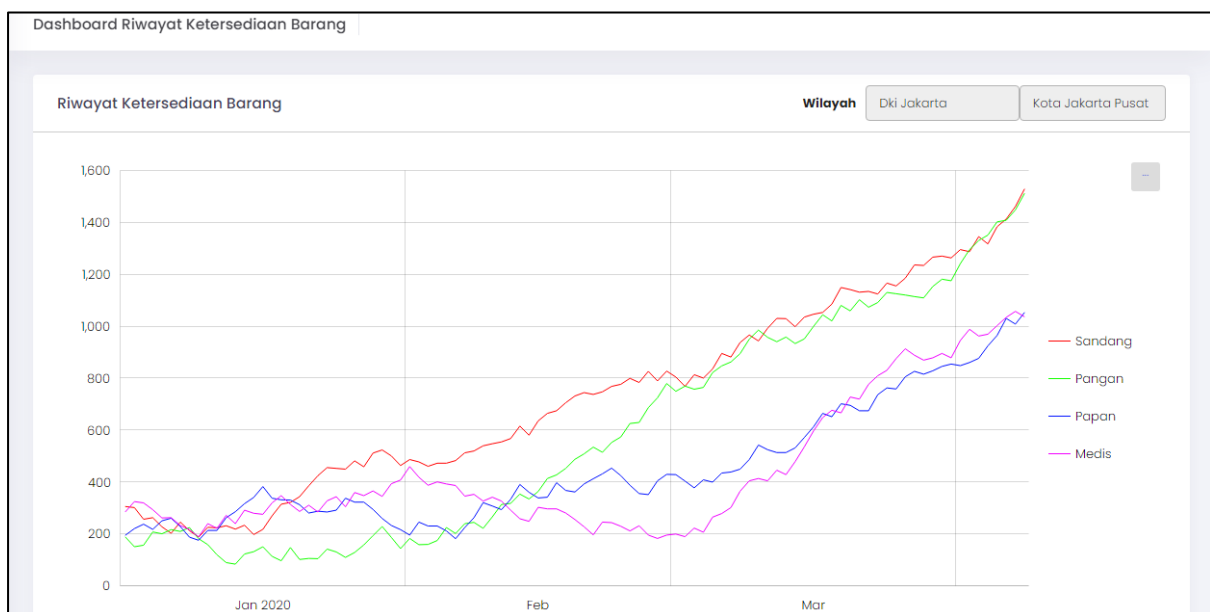
1.1 Barang Daerah

Menampilkan grafik total ketersediaan barang di tiap daerah. Barang yang ditampilkan bisa beragam, user bisa memilih jenis barang yang ingin di lihat.



1.2 Riwayat Barang

Menampilkan grafik dari Riwayat ketersediaan barang yang di rangkum mulai dari bulan Januari hingga bulan berjalan.





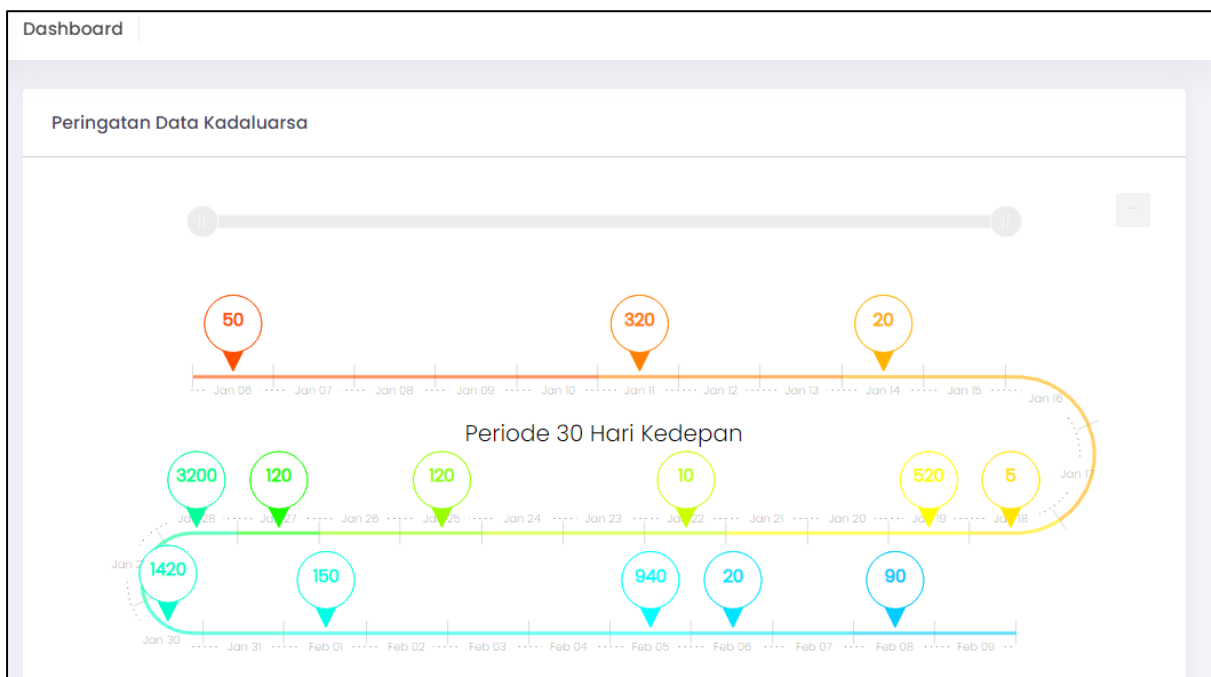
1.3 Timeline Ketersediaan

Menampilkan grafik ketersediaan barang setiap bulan dalam kurun waktu satu tahun.



1.4 Notif Barang Kadaluarsa

Menampilkan data barang yang telah memasuki masa kadaluarsa, data yang di tampilkan di rekap per bulan.





2.3 Kontak Lembaga Usaha

Menampilkan laporan list lembaga dengan fungsi output PDF dan download Excel.

DATA LEMBAGA USAHA DAN MASYARAKAT								
No	Perusahaan / Organisasi	Jenis Layanan Logistik	Alamat Perusahaan / Organisasi	Kontak Penanggung Jawab				
				Nama	Jabatan	Nomor Ponsel	Nomor Telepon	Nomor Fax
1	PT. BIMU	Penyelamatan dan Evakuasi	Desa Bayan Sari RT 004 RW 001 Blok H, Kecamatan Angasa Kabupaten Tanah Bumbu Kalimantan Selatan 72275-Indonesia Jobate BUMA - Sungai Danau Jaya I Erusian wjaya@bukitmakmur.com	Rusia Wanyudi Jaya	Technician Emergency	085332046468	082151071107	rusan_wjaya@bukitmakmur.com
2	Bank Kalsel	Sembako	Kecamatan Pelaihari Kab. Tanah Laut	Didi	Asisten Manager Operasional	085346662444		
3	Bank BRI	Sembako	Kecamatan Pelaihari Kab. Tanah Laut	Adi	Asisten Manager Operasional	08115404800		
4	PT. Telaga Surya	Air Mineral	Kecamatan Bati-Bati Kab. Tanah Laut	H. Suriansyah	Direktur Perusahaan	085787081260		
5	PT. Panen Embun Kemakmuran	Air Mineral	Kec. Bati-Bati Kab. Tanah Laut	Rahmawati	Manager	085386440425		
6	PT. Indofood	Mie Instan	Kecamatan Bati-bati Kab. Tanah Laut	Mahtudin	Manager	081348123945		
7	PT. Patriot Intan Abadi	Telur	Kecamatan Bati-Bati Kab. Tanah Laut	Suplan	Manager	081351854788		
8	Baznas Kab. Tanah Laut	Sembako	Pelaihari Kab. Tanah laut	H. Wahyuni Rahmadi	Ketua	082351729969		
9	Emergency Response Team PT. Jholine Group	Evakuasi dan Penyelamatan	Gedun Jholine Tower Jl. Kodeco Km. 1 Desa Gunung Antasari Kec. Simpang Empat Kab. Tanah Bumbu Kalimantan Selatan	Rahmatullah	Leader Emergency Response Team	081348099120	081348099120	shejholingrup@gmail.com

2.4 Laporan Forum Komunikasi

Menampilkan laporan forum komunikasi dengan fungsi output PDF dan download Excel.

LAPORAN FORUM KORDINASI					
No	Forum Koordinasi	Peran & Fungsi	Organisasi Penanggung Jawab	Stats	Keterangan
1	-	-	-	-	Tidak Aktif

3 Laporan Logistik

3.1 Laporan pengkajian Pelabuhan

Menampilkan laporan pengkajian pelabuhan dengan fungsi output PDF dan download Excel.

#	Gudang	Provinsi	Kota	Nama Pelabuhan	Nama Pelabuhan (Alternatif)	Tgl. Diubah
	BPBD Jawa Tengah	Jawa Tengah	-	PELABUHAN TANJUNG EMAS	PELABUHAN KENDAL	6 Juli 2021 14:07
	Pilih Output *	Kalimantan Selatan	Kab. Balangan	-	-	13 Agustus 2021 08:56
	PDF	Jawa Tengah	Kab. Kendal	PELABUHAN KENDAL	PELABUHAN TANJUNG EMAS	23 Juni 2021 15:10
	Excel	Jawa Timur	Kab. Malang	-	Pelabuhan Tanjung Perak	27 Mei 2021 13:24
	Pusat	-	-	a	b	12 Agustus 2021 11:28



3.2 Laporan Pengkajian Pelabuhan Udara

Menampilkan laporan pengkajian pelabuhan udara dengan fungsi output PDF dan download Excel.

List Pengkajian Pelabuhan Udara

Show 10 entries Search:

#	Gudang	Provinsi	Kota	Nama Bandara	Nama Bandara (Alternatif)	Tgl. Diubah
	BPBD Jawa Tengah	Jawa Tengah	-	bobon	santoso	22 Juni 2021 13:52
	Pilih Output *	Kalimantan Selatan	Kab. Balangan	-	-	13 Agustus 2021 08:58
	PDF	Jawa Tengah	Kab. Kendal	BANDARA AHMAD YANI SEMARANG	Bandar Udara Internasional Adisutjipto	23 Juni 2021 15:16
	Excel	Jawa Timur	Kab. Malang	-	Abdulrachman Saleh	27 Mei 2021 13:41
	Pusat	-	-	421	42	27 Agustus 2020 11:04

3.3 Laporan Jarak Transportasi Darat

Menampilkan laporan Jarak Transportasi Darat dengan fungsi output PDF dan download Excel.

List Pengkajian Jarak Transportasi Darat (Jalan)

Show 10 entries Search:

#	Gudang	Provinsi	Kota	Kota 1	Kota 2	Kota 3	Kota 4	Kota 5
	Kab. Pidie Jaya	Aceh	Kab. Pidie Jaya	Jakarta	Bogor	Depok	Tangerang	Bekasi
	Pilih Output *	-	-	Jakarta	Bogor	Depok	Tangerang	Bekasi

Shc PDF Excel < 1 >

3.4 Laporan Waktu Transportasi Darat

Menampilkan laporan Waktu Transportasi Darat dengan fungsi output PDF dan download Excel.

List Pengkajian Waktu Transportasi Darat

Show 10 entries Search:

#	Gudang	Provinsi	Kota	Kota 1	Kota 2	Kota 3	Kota 4	Kota 5
	BPBD Sumatera Utara	Sumatera Utara	-	Binjai	Pematang Siantar	Bali	Tebing Tinggi	Jakarta
	Pilih Output *	-	-	a	b	c	d	e

Shc PDF Excel < 1 >



3.5 Laporan Jarak Transportasi Kereta Api

Menampilkan laporan Jarak Transportasi Kereta Api dengan fungsi output PDF dan download Excel.

List Pengkajian Jarak Transportasi Darat (Kereta Api)

Show 10 entries Search:

#	Gudang	Provinsi	Kota	Kota 1	Kota 2	Kota 3	Kota 4	Kota 5
	BPBD Sumatera Utara	Sumatera Utara	-	Binjai	Pematang Siantar	Bali	Tebing Tinggi	Jakarta
	Pilih Output *	Dki Jakarta	Kota Jakarta Pusat	A	B	C	D	E

Shc PDF Excel

3.6 Laporan Waktu Transportasi Kereta Api

Menampilkan laporan Waktu Transportasi Kereta Api dengan fungsi output PDF dan download Excel.

List Pengkajian Waktu Transportasi Darat (Kereta Api)

Show 10 entries Search:

#	Gudang	Provinsi	Kota	Kota 1	Kota 2	Kota 3	Kota 4	Kota 5
	BPBD Sumatera Utara	Sumatera Utara	-	Binjai	Pematang Siantar	Bali	Tebing Tinggi	Jakarta
	Pilih Output *	-	-	Ja	Bo	De	Ta	Bek

Shc PDF Excel

3.7 Laporan Jarak Transportasi Sungai

Menampilkan laporan Jarak Transportasi Sungai dengan fungsi output PDF dan download Excel.

List Pengkajian Jarak Angkutan Sungai

Show 10 entries Search:

#	Gudang	Provinsi	Kota	Kota 1	Kota 2	Kota 3	Kota 4	Kota 5
	Kab. Cilacap	Jawa Tengah	Kab. Cilacap	Binjai	Bali	Pematang Siantar	Tebing Tinggi	Jakarta
	Pilih Output *							

Shc PDF Excel

3.8 Laporan Waktu Transportasi Sungai

Menampilkan laporan Waktu Transportasi Sungai dengan fungsi output PDF dan download Excel.

List Pengkajian Waktu Tempuh Angkutan Sungai

Show 10 entries Search:

#	Gudang	Provinsi	Kota	Kota 1	Kota 2	Kota 3	Kota 4	Kota 5
	BPBD Sumatera Utara	Sumatera Utara	-	Binjai	Pematang Siantar	Sibolga	Tebing Tinggi	Pinang
	Pilih Output *							

Shc PDF Excel



3.9 Laporan Fasilitas Gudang Komersil

Menampilkan laporan Fasilitas Gudang Komersil dengan fungsi output PDF dan download Excel.

Laporan Fasilitas Gudang Komersil

Pilih Provinsi *

Kota *

Pilih Output *

[Print](#)

PENGKAJIAN FASILITAS PENYIMPANAN / GUDANG KOMERSIL								
No	Lokasi	Pemilik	Ketersediaan untuk disewa	Kapasitas (MT / m ² / m ³)	Tipe	Akses	Kondisi Gudang	

3.10 Laporan Fasilitas Organisasi

Menampilkan laporan Fasilitas Organisasi dengan fungsi output PDF dan download Excel.

Laporan Fasilitas Organisasi Kemanusiaan

Pilih Provinsi *

Kota *

Pilih Output *

[Print](#)

PENGKAJIAN FASILITAS PENYIMPANAN / GUDANG ORGANISASI KEMANUSIAAN								
No	Lokasi	Pemilik	Kemungkinan berbagi ruang penyimpanan	Kapasitas (MT / m ² / m ³)	Tipe	Akses	Kondisi Gudang	

3.11 Laporan Penyimpanan Terbuka

Menampilkan laporan Penyimpanan Terbuka dengan fungsi output PDF dan download Excel.

Laporan Fasilitas Penyimpanan Terbuka

Pilih Provinsi *

Kota *

Pilih Output *

[Print](#)

PENGKAJIAN FASILITAS PENYIMPANAN TERBUKA								
No	Lokasi	Pemilik	Kemungkinan berbagi ruang penyimpanan	Kapasitas (MT / m ² / m ³)	Tipe	Akses	Kondisi Gudang	



4 Laporan Layanan Logistik

4.1 Laporan Layanan Pengangkutan Logistik

Menampilkan laporan layanan pengangkutan logistik dengan fungsi output PDF dan download Excel.

Laporan Layanan Pengangkutan Logistik

Pilih Provinsi *

Kota *

Pilih Output *

JASA LAYANAN PENGANGKUTAN LOGISTIK				
No	Nama Perusahaan	Lokasi & Alamat	Nama & Kontak Resmi (Pemilik/Penangggjawab)	Kapasitas Logistik

4.2 Laporan Ketersediaan Alat Berat

Menampilkan laporan layanan ketersediaan alat berat dengan fungsi output PDF dan download Excel.

Laporan Ketersediaan Alat Berat

Pilih Provinsi *

Kota *

Pilih Output *

KETERSEDIAAN ALAT BERAT				
No	Nama Perusahaan	Lokasi & Alamat	Nama & Kontak Resmi (Pemilik/Penangggjawab)	Jenis Barang & Layanan

4.3 Laporan Agen Ekspedisi

Menampilkan laporan Agen Ekspedisi dengan fungsi output PDF dan download Excel.

Laporan Agen Ekspedisi

Pilih Provinsi *

Kota *

Pilih Output *

LAPORAN AGEN EKSPEDISI				
No	Nama Perusahaan	Lokasi & Alamat	Nama & Kontak Resmi (Pemilik/Penangggjawab)	Jenis Layanan



4.4 Laporan Peralatan Penanganan Gudang

Menampilkan laporan peralatan penanganan gudang dengan fungsi output PDF dan download Excel.

Laporan Peralatan Penanganan Gudang

Pilih Provinsi *

Kota *

Pilih Output *

LAPORAN PERALATAN PENANGANAN GUDANG				
No	Nama Perusahaan	Lokasi & Alamat	Nama & Kontak Resmi (Pemilik/Penanggungjawab)	Kapasitas Peralatan

4.5 Laporan Ketersediaan Mobile Generator

Menampilkan laporan ketersediaan mobile generator dengan fungsi output PDF dan download Excel.

Laporan Ketersediaan Mobile Generator Set

Pilih Provinsi *

Kota *

Pilih Output *

LAPORAN KETERSEDIAAN MOBILE GENERATOR SET								
No	Nama Perusahaan	Lokasi & Alamat	Kota Asal	Kota Tujuan	Jarak	Nama & Kontak Resmi (Pemilik/Penanggungjawab)	Kapasitas	Jumlah

4.6 Laporan Suplier Lokal

Menampilkan laporan suplier lokal dengan fungsi output PDF dan download Excel.

Laporan Penyedia/Suplier Lokal

Pilih Provinsi *

Kota *

Pilih Output *

LAPORAN PENYEDIA / SUPLIER LOKAL			
No	Nama Perusahaan	Lokasi & Alamat	Nama & Kontak Resmi (Pemilik/Penanggungjawab)